

Prisijungimo prie savitarnos sistemos „e. Krovinys“ vadovas

Turinys:

1. Prisijungimo prie sistemos duomenų gavimas..... 2 psl.
2. Prisijungimas prie sistemos 3 psl.
 - I variantas. Patvirtinimo kodo gavimas SMS žinute arba skambučiu 3 psl.
 - II variantas. Patvirtinimo kodo gavimas el. paštu 5 psl.
3. Slaptažodžio priminimas 7 psl.

1. Prisijungimo prie sistemos duomenų gavimas

Prie informacinės savitarnos sistemos „e. Krovinys“ galite prisijungti per nuorodą <https://e.ltgcargo.lt/eKro>. Prieš jungdamiesi pasitikrinkite, ar turite prisijungimo duomenis.

- 1 Nauji „LTG Cargo“ klientai el. paštu iš siuntėjo e.Krovinys@ltgcargo.lt gauna laišką su prisijungimo duomenimis. Slaptažodį sudaro 12 simbolių, kurį vėliau galite pakeisti (žr. [čia](#)).

Sveiki,

Sveikiname, galite prisijungti prie „LTG Cargo“ savitarnos sistemos „e. Krovinys“. Jūsų prisijungimo duomenys:

Prisijungimo nuoroda - [e.Krovinys](#)

El.paštas (Email address) -

Slaptažodis (Password) -

„LTG Cargo“ komanda

Tai automatinis pranešimas, prašome jį neatsakyti.

- 2 Jei negavote prisijungimo duomenų, užpildykite prašymą dėl naudojimosi sistema „e. Krovinys“ [čia](#) ir atsiųskite el. paštu pagalba@ltgcargo.lt.

2. Prisijungimas prie sistemos

Prie informacinės savitarnos sistemos „e. Krovinys“ galite prisijungti per nuorodą <https://e.ltgcargo.lt/eKro>. Atsidariusiame lange pasirinkite, koku būdu norėtumėte gauti patvirtinimo kodą.

I VARIANTAS

Patvirtinimo kodo gavimas SMS žinute arba skambučiu

1 Paspauskite „Prisijungti“.



Prisijunkite

Patvirtinimo kodą siųsti:

SMS žinute arba skambučiu

El. paštu

Prisijungti

2 Atsidariusiame lange suveskite savo prisijungimo informaciją (el. pašto adresą ir slaptažodį) ir paspauskite „Prisijungti“.



Prisijungti

Prisijunkite su savo el. pašto adresu

El. pašto adresas

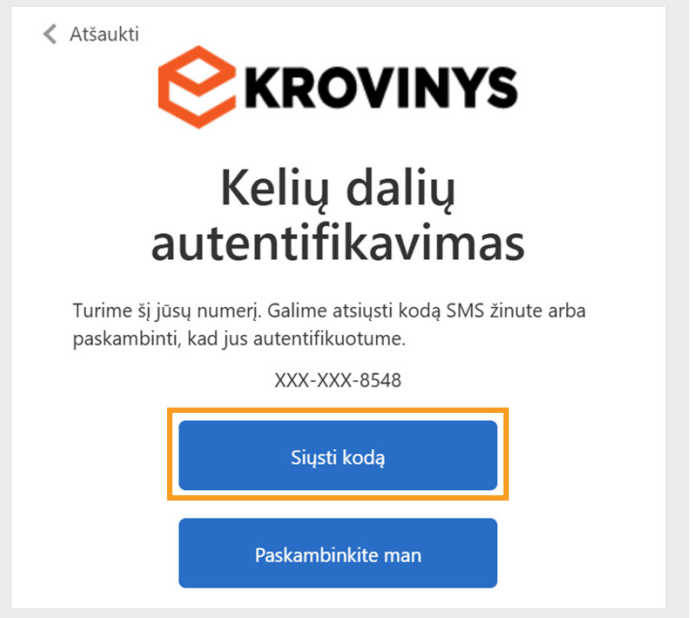
Slaptažodis

[Pamiršote slaptažodį?](#)

Prisijungti

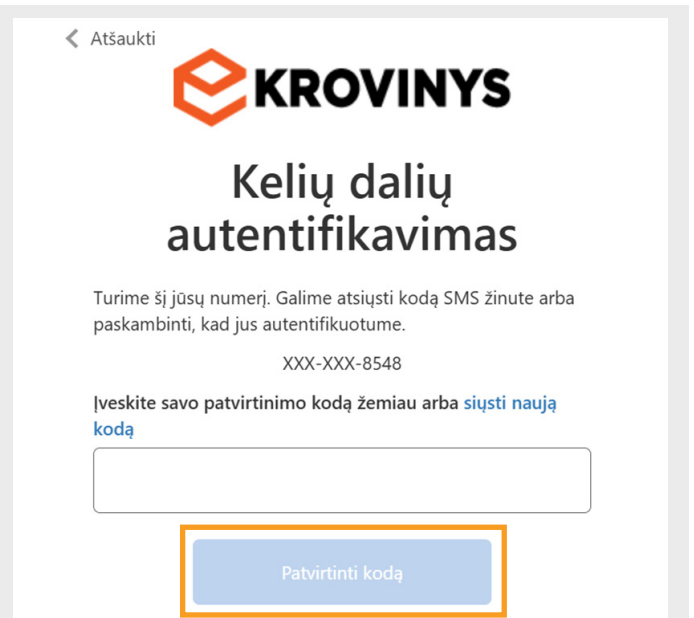
3 Atsidariusiame lange Jums bus parodyti Jūsų telefono numerio paskutiniai keturi skaitmenys. Įsitikinę, kad jie teisingi, pasirinkite, ar Jus autentifikuoti SMS žinute ar skambučiu.

- 3.1** SMS žinute – paspauskite „Siųsti kodą“.



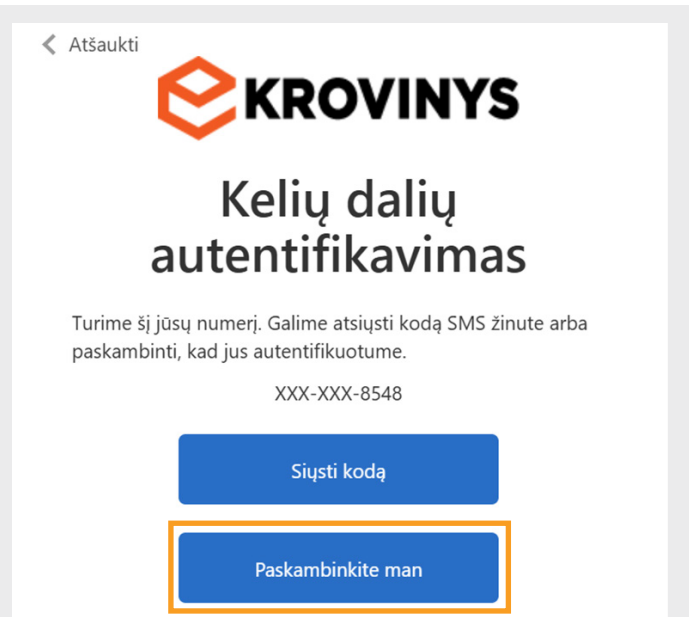
- 3.2** Nurodytu telefono numeriu gautą patvirtinimo kodą suveskite ir paspauskite „Patvirtinti kodą“.

i Jeigu kodo negavote per 1 minutę, pakartokite kodo siuntimą paspausdami „siųsti naują kodą“.



- 3.3** Skambučiu – paspauskite „Paskambinkite man“.

Sulaukę skambučio, atlikite visus skambučio operatoriaus pateiktus nurodymus.



- 4** Kai sėkmingai įvesite patvirtinimo kodą, būsite nukreipti į sistemą.

1 Paspauskite „Prisijungti“.



Prisijunkite

Patvirtinimo kodą siųsti:

SMS žinute arba skambučiu

El. paštu

Prisijungti

2 Atsidariusiame lange suveskite savo prisijungimo informaciją (el. pašto adresą ir slaptažodį) ir dar kartą paspauskite „Prisijungti“.



Prisijungti

Prisijunkite su savo el. pašto adresu

El. pašto adresas

Slaptažodis

[Pamiršote slaptažodį?](#)

Prisijungti

3 Atsidariusiame lange paspauskite „Siųsti patvirtinimo kodą“.

< Atšaukti



Užsiregistruoti

Būtinas patikrinimas. Spustelėkite mygtuką: Siųsti patvirtinimo kodą

El. pašto adresas

j*****@gmail.com *

Siųsti patvirtinimo kodą

Tęsti

- 4 Nurodytu el. paštu gausite patvirtinimo kodą – suveskite jį ir paspauskite „Patvirtinkite kodą“.

i Jeigu kodo negavote per 1 minutę, pakartokite kodo siuntimą paspausdami „siųsti naują kodą“.

Atšaukti

KROVINYS

Užsiregistruoti

Patvirtinimo kodas išsiųstas jums el. paštu. Nukopijuokite jį į įvesties laukelį.

El. pašto adresas

 *

Patvirtinimo kodas

Patvirtinkite kodą

Siųsti naują kodą

Tęsti

- 5 Kai sėkmingai įvesite patvirtinimo kodą, spauskite „Tęsti“ – būsite nukreipti į sistemą.

Atšaukti

KROVINYS

Užsiregistruoti

El. pašto adresas patvirtintas. Dabar galite tęsti.

El. pašto adresas

 *

Tęsti

- i** Jei nepavyksta prisijungti prie savitarnos sistemos „e. Krovinyš“, rekomenduojame:
- patikrinti, ar vedate teisingą el. pašto adresą ir slaptažodį;
 - pabandyti jungtis iš kitos naršyklės (rekomenduojame „Google Chrome“ ir „Microsoft Edge“).

3. Slaptažodžio priminimas

Prie informacinės savitarnos sistemos „e. Krovinys“ galite prisijungti per nuorodą <https://e.ltgcargo.lt/eKro>. Pamiršę slaptažodį arba norėdami jį pakeisti, atsidariusiame lange pasirinkite, koku būdu norėtumėte gauti patvirtinimo kodą.

1 Paspauskite „Prisijungti“.



Prisijunkite

Patvirtinimo kodą siųsti:

SMS žinute arba skambučiu

El. paštu

Prisijungti

2 Atsidariusiame lange paspauskite „Pamiršote slaptažodį?“.



Prisijungti

Prisijunkite su savo el. pašto adresu

El. pašto adresas


Slaptažodis

[Pamiršote slaptažodį?](#)

Prisijungti

- 3 Atsidariusiame lange įveskite savo el. pašto adresą ir paspauskite „Siųsti patvirtinimo kodą“.

Atšaukti



Užsiregistruoti

El. pašto adresas *


Siųsti patvirtinimo kodą

Testi

- 4 Suveskite nurodytu el. paštu gautą patvirtinimo kodą ir paspauskite „Patvirtinkite kodą“.

i Jeigu kodo negavote per 1 minutę, pakartokite kodo siuntimą paspausdami „Siųsti naują kodą“.

Atšaukti



Užsiregistruoti

Patvirtinimo kodas išsiųstas jums el. paštu. Nukopijuokite jį į žviesies laukelį.

@gmail.com *


Patvirtinimo kodas *

Patvirtinkite kodą Siųsti naują kodą

Testi

- 5 Atsidariusiame lange spauskite „Testi“.

Atšaukti



Užsiregistruoti

El. pašto adresas patvirtintas. Dabar galite testuoti.


@gmail.com *

Pakeisti el.paštą

Testi

- 6 Atsidariusiame lange suveskite savo el. pašto adresą ir paspauskite „Tęsti“.

< Atšaukti



Užsiregistruoti


Būtinasis patikrinimas. Spustelėkite mygtuką: Siųsti patvirtinimo kodą

Siųsti patvirtinimo kodą

Tęsti

- 7 Suveskite naują slaptažodį ir jį pakartokite laukelyje žemiau. Tada spauskite „Tęsti“.

< Atšaukti



Užsiregistruoti

Tęsti

- 8 Jūsų slaptažodis pakeistas – galite prisijungti prie sistemos.



Kilus klausimų, maloniai prašome kreiptis į „LTG Cargo“ telefonu **+370 5 202 1515** arba rašyti el. paštu **pagalba@ltgcargo.lt**.